



Cura Release 47

Torsdag **den 11/12 - 2025** opgraderer vi Cura til version 47.

Dette dokument indeholder oplysninger om nye funktionaliteter samt ændringer og fejlrettelser. Se mere i indholdsfortegnelse.

Her kan du få oversigt over, hvad der er relevant for dig.

I forbindelse med nye funktioner/ ændringer i Cura er det vigtigt at I orienterer jer i jeres områdes farve – og herefter orienterer jer i de punkter der er relevant for netop jer. Foruden farven, vil det også fremgå hvilket domæne funktionaliteten er relevant for.

En funktionalitet kan godt være markeret som relevant for flere områder, ligesom der kan være enkelte medarbejdere som ikke vil være nævnte, men for hvem funktionaliteten/ændringen alligevel er relevant. Vi har som udgangspunkt forsøgt at "ramme de store grupper" af medarbejder.

★ Alle SÆH

★ Alle Handicap

● PLC og Botilbud

● Sygehjemmeplejen

● Booking/ aktivitetsområdet

● Træning/Borgersundhed

● Bostøtte

Ⓜ Myndighed

● Hjælpemidler

● Bolig/ Plads

■ Misbrug

■ DGM

EOJ-funktionen

Sundheds-, Ældre og Handicapforvaltningen

Indhold

Cura Release 47	1
Ny funktionalitet.....	3
Fælles.....	3
● Justerbare kolonner til Aftaleoverblikket	3
★ Organisatoriske filtre for Opgaveoverblikket på WEB.....	3
● ● Medicinadministrationsrolle for sundhedspersonale	3
★ Ydelser og leveringer - forbedret håndtering af bestilling.....	4
★ Organisatoriske filtre for Aftaleoverblikket	6
★ Tidsstempel på besøgsplan på web.....	7
Social	7
★ Oprettelse og redigering af delmål på tablet.....	7
Hjælpe midler	9
● Fortryd en plukning med nyt ikon.....	9
Fejlrettelser	10
Fælles.....	10
Ⓜ ■ Ændring i primær målgruppe på ydelser.....	10
★ Opslagstavle i Cura:.....	11
★ Handlingsanvisning hopper ved meget tekst	12
★ Alle pårørende inkluderes nu i nødgenerator-rapporten	12
Tekniske og funktionelle forbedringer	12
Fælles.....	12
● ● Vis præparatdetaljer i forbindelse med FMK-notifikation.....	12
★ Se alle opgaver der er lavet fra en observation.....	13
● ● FMK-notifikationen "Dosisdispenseringsperiode - ekspederet" ændres til mindre vigtig .	14
● ● Mindre forbedring til administrationshistorikken på fast ikke dispenseret medicin.....	14
● (Kun Botilbud) Ikke længere muligt at oprette forberedte indlæggelsesrapporter, på allerede indlagte borgere.	15

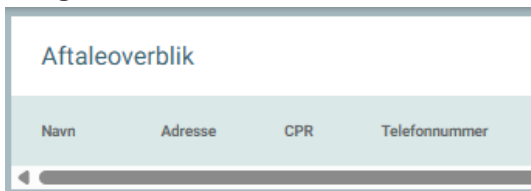
Ny funktionalitet

Fælles

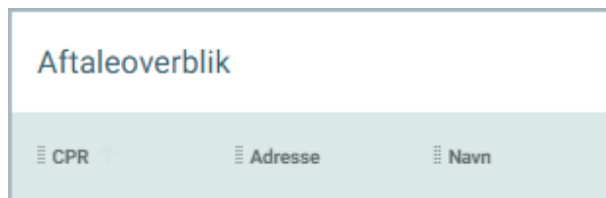
● Justerbare kolonner til Aftaleoverblikket

Med R.47 bliver det muligt at vælge rækkefølgen på ikoner i Aftaleoverblikket. Man kan flytte kolonnerne og selv beslutte rækkefølgen af ikonerne på Aftaleoverblikket.

Idag



Med R.47



★ Organisatoriske filtre for Opgaveoverblikket på WEB

Det er nu blevet muligt at oprette centrale opgavefiltre, så alle i samme organisation får det samme overblik over relevante opgaver.

Hvis der skal oprettes et opgavefilter, skal EOJ opsætte filteret.

Funktionaliteten er kun tilgængelig på web/PC.

● ● Medicinadministrationsrolle for sundhedspersonale

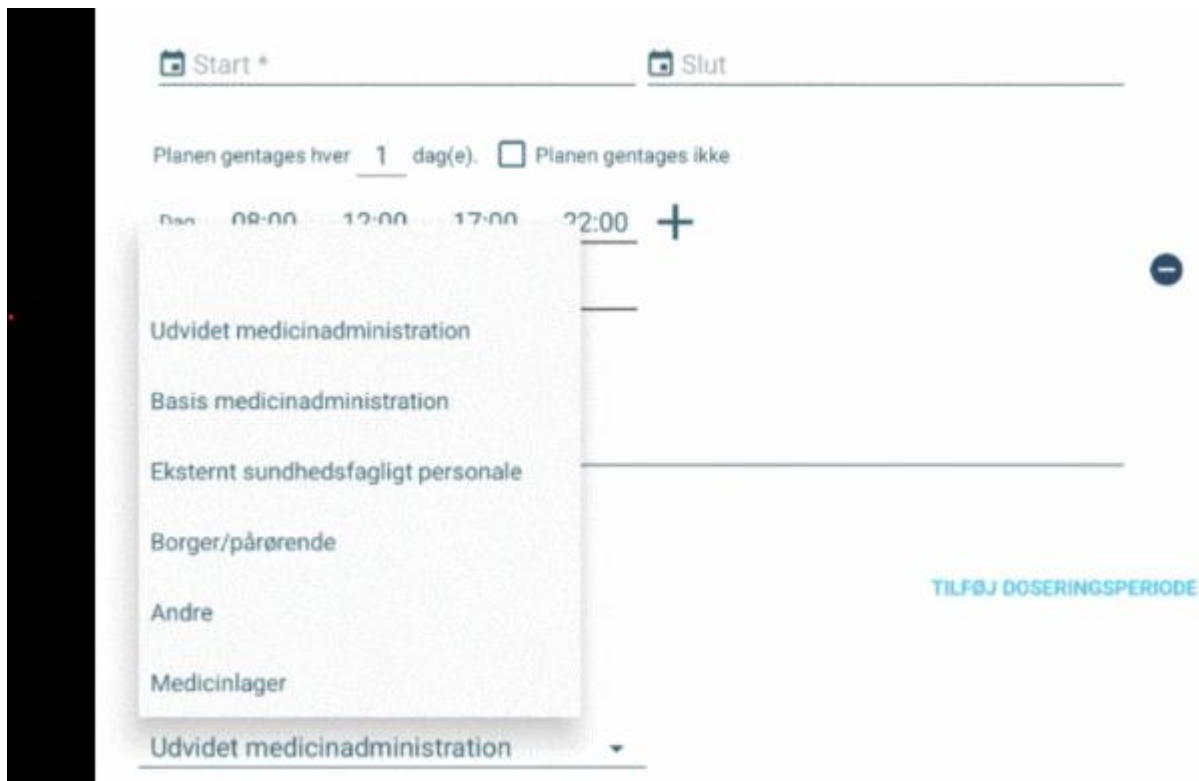
"Administreret af" i medicin får nye navne

Udvidet medicinadministration erstatter anvendelsen af Sygeplejerske og SOSU-assistent i

"Administreret af" i medicin

Basis medicinadministration erstatter "Ikke autoriserede" i medicin.

Navngivningen i valglisten "Administreret af" er ligeledes tilpasset.



★ Ydelser og leveringer - forbedret håndtering af bestilling

Med release 47 forbedres håndteringen af bestilling af ydelser og leveringer i Cura. Ændringen gør det lettere for medarbejderne at arbejde med ydelser og leveringer og eliminerer usikkerhed omkring, hvilke oplysninger der er gældende.

Baggrund

I den nuværende løsning kunne der opstå en u hensigtsmæssig situation, hvis en medarbejder ændrede en ydelse eller levering, efter den var blevet bestilt, uden at huske at bestille den igen. Det medførte, at de oplysninger, som medarbejderen så på ydelsesoversigten og i leveringsplanen, ikke altid var de oplysninger, der for eksempel blev brugt til planlægning og rapportering.

Ny funktionalitet for ydelser

Når en medarbejder ændrer og gemmer en ydelse, der tidligere er blevet bestilt, kan medarbejderen ikke længere gemme ændringerne uden samtidig at bestille dem. På web betyder det, at kun knappen 'Gem og bestil' er synlig i denne situation. Tilsvarende er kun ikonet for 'Gem og bestil' synlig på app. Se nedenstående eksempel, hvor knappen 'Gem' ikke vises.

Opret / Rediger ydelse ×

Ydelse: **RH Mobilitet (FSIII)** Paragraf: **§83a**

Planlægges i: **Disponering**

Ydelse påbegyndes* 📅
01.08.2025

Henvist fra

Ydelse afsluttes 📅

Afslutningsårsag ▼

Omfang

☑️ **20** ☐ **43**

☑️ **20** ☐ **43**

Leverandør
Carehome (Systematic Care Area Center)

GEM OG BESTIL

Hvad forbliver uændret for ydelser:

- Nye ydelser skal stadig bestilles manuelt første gang med knappen 'Gem og bestil'
- En ydelse, der aldrig har været bestilt, kan stadig gemmes uden bestilling, og det vil fremgå af ydelsesoversigten, at ydelsen ikke er bestilt.
- Hjælpemiddelydelser fungerer som hidtil - de bestilles automatisk ved tryk på 'Gem'.

Ny funktionalitet for leveringer

En 'levering' betyder i denne sammenhæng en ydelse eller opgave i et tidsrum i borgerens leveringsplan. Se nedenstående illustration, hvor leveringen 'RH Ernæring (FSIII)' er markeret med en blå streg, fordi medarbejderen ikke har trykket på papirflyet og dermed bestilt leveringen.



Hvis en medarbejder ændrer en allerede bestilt levering i en leveringsplan, bliver leveringen nu automatisk bestilt. Medarbejderen skal altså ikke længere trykke på papirflyet i denne situation, og kun leveringer, der aldrig har været bestilt med papirflyet, vil fremover være markeret med den blå streg til venstre.

Med denne løsning vil det desuden ikke længere være muligt at tilføje ikke-bestilte ydelser til en leveringsplan.

Bemærk, hvis der før release 47 var tilføjet en ikke-bestilt ydelse til en leveringsplan, så vil denne levering blive vist med en rød streg til venstre, og leveringen vil ikke kunne bestilles. Hvis ydelsen bestilles, bliver leveringen automatisk blå og er klar til at blive bestilt.

Hvad forbliver uændret for leveringer:

- Nye leveringer skal stadig bestilles manuelt første gang ved at trykke på papirflyet
- Leveringer der aldrig har været bestilt, kan stadig ændres og gemmes uden bestilling
- Den blå streg til venstre vises stadig for leveringer, der aldrig har været bestilt

★ Organisatoriske filtre for Aftaleoverblikket

Det er nu blevet muligt at oprette centrale aftalefiltre, så alle i samme organisation får det samme overblik over relevante opgaver.

Hvis der skal oprettes et aftalefilter, skal EOJ opsætte filteret.

Funktionaliteten er kun tilgængelig på web/PC.

★ Tidsstempel på besøgsplan på web

Når en bruger arbejder med en borgers besøgsplan på app, kan brugeren via tidsstempler på besøgsplanen se, hvornår besøgsplanen senest er ændret.

Med R47 bliver denne information også tilgængelig på web. Brugeren på web får nu oplysninger om senest ændret tidspunkt og dermed en fornemmelse af besøgsplanens aktualitet.

Tidsstemplet opdateres, når et tidsrum bliver oprettet i leveringsplanen, når ydelser tilføjes eller fjernes til tidsrummet, og når beskrivelsen af tidsrummet ændres.

Besøgsplan
<p>Før middag (07-11) Husk at sige godmorgen til hunden og kattene Ændret: 06.10.2025 09:06 af Amin Aminson, Systemadministrator, City Carehome</p>
<p>Aftenvagt (15-23) Der er ingen besøgsbeskrivelse Ændret: 06.10.2025 09:05 af Tom Tomson, Fysioterapeut, Carehome</p>
<p>Nattevagt (23-07) Der er ingen besøgsbeskrivelse Ændret: 06.10.2025 09:05 af Tom Tomson, Fysioterapeut, Carehome</p>

Social

★ Oprettelse og redigering af delmål på tablet

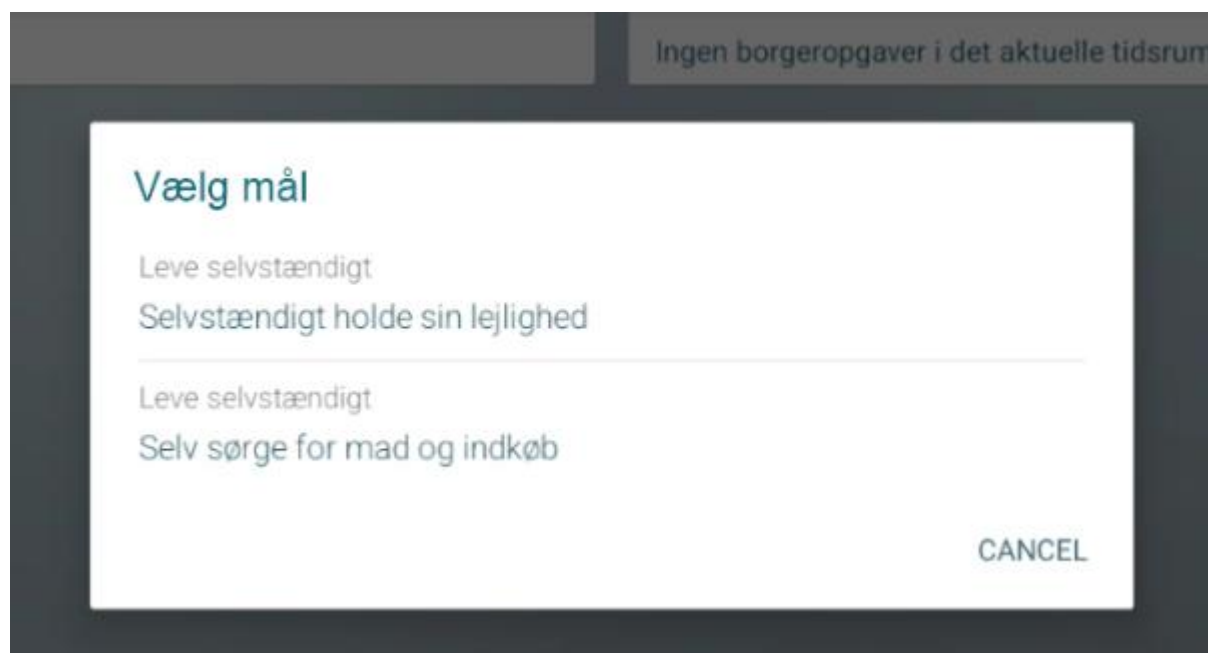
Fra R47 bliver det muligt for medarbejdere at kunne oprette delmål fra tablet.

Oprette nye delmål:

- Vælge "Opret delmål" fra plus-menuen fra alle sider under borger



- Få vist dialog med tilgængelige indsatsmål at knytte delmålet til



- Udfylde alle relevante felter inklusiv indbyggede observationsfelter

- Få automatisk for udfyldt startdato (i dag) og organisation (login-organisation)

Sune Sonnegaard, 124 år
010101-1SS3 (X-eCPR)

← Delmål ✓

Titel *
Følge skemaet med lidt hjælp

Startdato *
24.07.25 Opfølgning Slutdato

Leverandør *
Carehome (Systematic Care Area Center)

"Opret delmål" dialog med for udfyldte felter

Kun aktive mål (uden slutdato eller med slutdato i fremtiden) vises som valgmuligheder ved oprettelse. Delmål, der bliver afsluttet på app, vil kun være synlige på web fremover.

Hjælpemidler

● Fortryd en plukning med nyt ikon

Med denne forbedring er det nu muligt at fortryde en plukning på plukkelisten. En plukning fortrydes ved at klikke på det nye "fortryd" ikon.

Plukkeliste (vigtigste 30)		08.10.25 - Alle biler	
Isændring			
Plukket			
Bil 1 Formiddag			
Funkiøvej 7, 2300 København S			
Leveringstidspunkt: 08.10.25			
42254	Elektronisk Stolevægt med BMI- og dialysefunktion		✓
1	Plukket	↻	✓
70172	Mini bænk		✓
1	Plukket	↻	✓

Når brugeren har trykket på Fortryd-ikonet, blive de mødt af en dialogboks, hvor man skal bekræfte at man ønsker at fortryde det plukkede hjælpemiddel.



En plukning kan kun fortrydes umiddelbart efter, plukningen er foretaget, og eksempelvis ikke mens det plukkede hjælpemiddel er under tilretning.

Hvis ikonet ikke er synligt, så er plukningen i en tilstand, hvorfra den ikke kan fortrydes.

Bemærk: Hvis leveringsopgaven er bestilt med angivelse af ejerskab, og plukningen fortrydes, nulstilles ejerskabet på hjælpemidlet.

Fejlrettelser

Fælles


Ⓜ ■ Ændring i primær målgruppe på ydelser

Fejlen opstod, fordi 3 overordnede værdier med release 45 blev fjernet fra valglisten med målgrupper, da disse værdier ikke kunne indberettes til DST.

Det drejer sig om målgrupperne:

- funktionsnedsættelse
- psykisk funktionsnedsættelse
- fysisk funktionsnedsættelse

Ved release 47, åbner Cura igen op for primær eller øvrige målgruppe/r med de tre ovenstående og overordnede værdier til målgruppe i FFB, da der har været udfordringer med at kunne ændre og gemme ydelser hvor der tidligere er vinget af i funktionsnedsættelse, psykisk funktionsnedsættelse eller fysisk funktionsnedsættelse.

Det er vigtigt at man skal trykke ind på  med nedenfor vist med rød firkant, for at komme ned på næste niveau, og herefter vælge borgers mere præcise målgruppe.

I nedenstående eksempel skal sagsbehandler, hvis borgers målgruppe handler om en fysisk funktionsnedsættelse vinges af på billedet nedenfor til højre. Det tilsvarende skal gøres under psykisk funktionsnedsættelse.

Funktionsnedsættelse (FFB)

 Fysisk funktionsnedsættelse (FFB)

 Sjældent forekommende funktionsnedsættelse (FFB)

 Psykisk funktionsnedsættelse (FFB)

 Multipel funktionsnedsættelse (FFB)

Funktionsnedsættelse (FFB)

 Fysisk funktionsnedsættelse (FFB)

 Døvblindhed (FFB)

 Kommunikationsnedsættelse (FFB)

 Synsnedsættelse (FFB)

 Mobilitetsnedsættelse (FFB)

 Hørenedsættelse (FFB)

 Anden fysisk funktionsnedsættelse (FFB)

For at sikre at medarbejdere ikke kommer til at vælge, en af de tre målgrupper ved oprettelse af en ydelse, vil der fremadrettet blive vist en tekst, om at målgrupperne ikke længere er tilladt, teksten er synlig med rød tekst. Bruger kan ikke gemme og bestille ydelsen før målgruppen er tilrettet med en valid målgruppe.

Opret / Rediger ydelse



Ydelse	Paragraf
Midlertidigt botilbud	§107 SEL
Primær målgruppe * Fysisk funktionsnedsættelse (FFB)	
Øvrige målgrupper -Målgrupperne 'Funktionsnedsættelse', 'Fysisk funktionsnedsættelse' og 'Psykisk funktionsnedsættelse' er ikke længere tilladt.	

Visning af fejltekst ved brug af forkert målgruppe.

★ Opslagstavle i Cura:

- En fejl gjorde, at ens egen loginorganisation ikke automatisk blev indsat i organisationsfeltet ved oprettelse af nye opslag på opslagstavlen.
Denne fejl er nu rettet, og feltet organisation forudfyldes nu korrekt med den organisation, man er logget ind i.
- Opslag på opslagstavlen blev ikke vist i den rækkefølge de blev oprettet i, hvis de blev oprettet samme dag. Denne fejl er nu også rettet, så de sorterer efter opdateringstidspunkt – med den nyeste først

★ Handlingsanvisning hopper ved meget tekst

Denne fejlrettelse er lavet i handlingsanvisning for ydelser og forløb på web og påvirker håndteringen af lange tekster.

Hvis man har skrevet en lang tekst i handlingsanvisningen og skal redigere midt i teksten, kunne man tidligere opleve, at teksten i skærbilledet 'hoppede', når man startede med at skrive. Det var derfor var svært at orientere sig om, hvor man var i gang med at redigere.

Fejlen er blevet rettet, så teksten på skærbilledet nu ikke længere 'hopper', når man starter med at redigere i handlingsanvisningen.

★ Alle pårørende inkluderes nu i nødgenerator-rapporten

Vi har rettet en fejl, der begrænsede visningen af pårørende i nødgenerator-rapporten til kun at omfatte borgerens primære pårørende.

Med denne rettelse vil rapporten nu inkludere alle registrerede pårørende. Borgerens primære pårørende vises først i listen og er tydeligt markeret med status som "primær" for nem identifikation.

Tekniske og funktionelle forbedringer

Fælles

● ● Vis præparatdetaljer i forbindelse med FMK-notifikation

Med dette forbedringstiltag kan en bruger nu vælge, om Cura skal vise præparatdetaljer i forbindelse med FMK-notifikationer, der vises på brugerens overblik. Brugeren vælger det ved at få vist detaljer om FMK-notifikationen per borger.

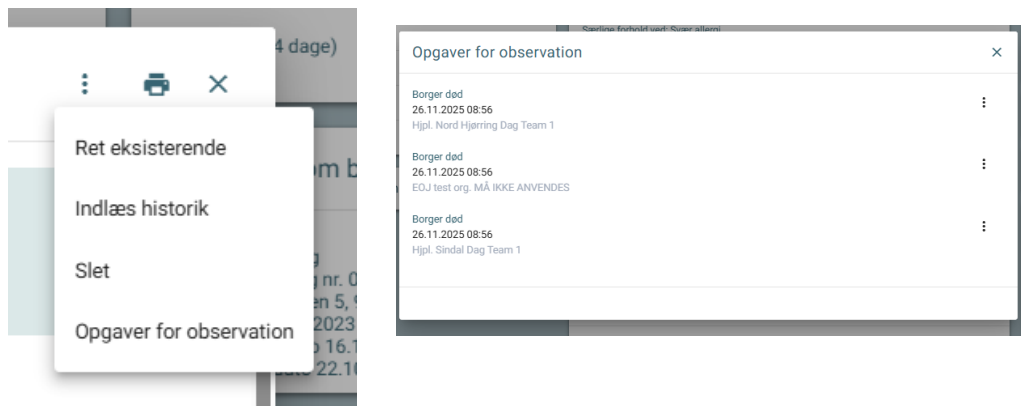
Bemærk: Der vises kun præparatdetaljer, hvis ordinationen er overført til det lokale medicin i Cura, da Cura ellers ikke kender detaljerne. Hvis ikke ordinationen er overført, så vil brugeren se en besked herom i relation til FMK-notifikationen.

Trine Kirkegaard Svendsen Sygeplejerske, Carehome	
← Ændringer i FMK	
24 timer 2	
Peter Rasmussen (050965-5181) Møllestræde 59 8315 Hasselsund	Receptanmodning afvist Recepter til overførsel på FMK Ændring til behandling VIS DETALJER
Hans Karl Knudsen (160869-1901) Skolevej 76 8096 Langeby	Receptanmodning afvist Præparat ikke overført Ændring til behandling Trevicta 263mg Præparat ikke overført VIS MINDRE

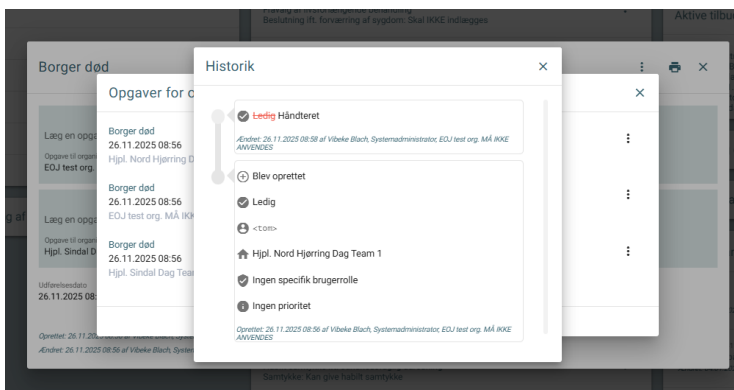
★ Se alle opgaver der er lavet fra en observation

Denne forbedring er lavet i observationskortet og observationsdialogen i Cura på web og påvirker visning af opgaver knyttet til observationer.

Der er tilføjet et nyt menupunkt "Opgaver for observation" i 3-priksmenuen på observationer, som gør det muligt at se alle relaterede opgaver samlet ét sted.



Funktionen viser alle opgaver der er oprettet fra observationen og ved tryk på tre-punktsmenu fra opgaven, er det muligt at få vist historikken på opgaven- eks. hvem har oprettet, håndteret, videresendt.



● ● FMK-notifikationen "Dosisdispenseringsperiode - ekspederet" ændres til mindre vigtig

Med dette forbedringstiltag gøres FMK-notifikationen "Dosisdispenseringsperiode - ekspederet" mindre vigtig - så længe borgeren ikke samtidig har andre vigtige FMK-notifikationer.

Tidligere blev den vist på lige fod med notifikationer som "Ændring til behandling" under "Vigtige medicinændringer" med rød streg i brugerkontekst.

Konkret: Notifikationen vises fortsat i samme kort som tidligere (i brugerkontekst). Nu vil den dog blive vist med en blå streg, og den vil blive vist under egen overskrift - "Medicinændringer".

Hvis borgeren samtidig har en anden vigtig FMK-notifikation som "Ændring til behandling", så vil borgerens FMK-notifikationer fortsat blive vist under "Vigtige medicinændringer" og med en rød streg.

Det er dermed den vigtigste FMK-notifikation, der bestemmer, hvordan borgerens FMK-notifikationer skal vises.

Amin Aminson Systemadministrator, Carehome		
← Ændringer i FMK		
Vigtige medicinændringer		2
Jytte Ahmed Rasmussen (010776-6692) Skolesti 23 8215 Storeby	Ændring til behandling	VIS DETALJER
Hans Karl Knudsen (160869-1901) Stationsgade 18 8124 Hjortekøbing	Ændring til behandling	VIS DETALJER
Medicinændringer		1
Ida Berthelsen Svendsen (261164-7408) Storegade 78 8366 Mosegård	Dosisdispenseringsperiode - ekspederet	VIS DETALJER

● ● Mindre forbedring til administrationshistorikken på fast ikke dispenseret medicin

Det var tidligere ikke muligt at se det planlagte tidspunkt for en administration i administrationshistorikken på app, hvis Planlagt tidspunkt og administrationstidspunkt var forskellige.

Før: Det planlagte tidspunkt vist kun under ordineret dosis (Rød markering) , og administrationstidspunktet stod alene i administrationshistorikken (Grøn markering)

Administrationshistorik

 Ordineret dosis
D-vitamin (), 25 mikg, Tabletter, Oral anvendelse
Doseringsperiode fra 01.06.22 til Ukendt
1 tablet kl. 08:00

Administrationshistorik: 19.11.25 - 26.11.25

26.11.25 06:00 1 tabletter.
Effektueret dosis: D-vitamin, 25 mikg, tabletter, Oral anvendelse

MED R47 : På administrationshistorikken er det nu tilføjet, at der på hver administration nu også vises det planlagte tidspunkt, hvis det ikke er det samme som det udførte.

Grøn viser tidspunktet for administration, mens rød vises det planlagte tidspunkt.

OBS. Funktionen

Administrationshistorik

 Ordineret dosis
Plaster (), 40 mg, Kutanplaster, Kutan anvendelse
Doseringsperiode fra 11.11.25 til Ukendt
1 plaster kl. 08:00

Administrationshistorik: 19.11.25 - 26.11.25

26.11.25 06:00 1 plastre (administreret)
Effektueret dosis: Plaster, 40 mg, kutanplaster, Kutan anvendelse Planlagt: 26.11.25 08:00

● (Kun Botilbud) Ikke længere muligt at oprette forberedte indlæggelsesrapporter, på allerede indlagte borgere.

Denne funktionalitet er lavet i "Ekstern kommunikation" i Cura app og påvirker arbejdsgangen til oprettelse af forberedte indlæggelsesrapporter.

Før:

Menupunktet "Forbered indlæggelsesrapport" kunne bruges for borgere (hvis der ikke allerede eksisterede en forberedt indlæggelsesrapport), uanset om borgeren var indlagt eller ej. Dette kunne føre til forvirring og unødvendigt dobbeltarbejde, når der blev oprettet forberedte indlæggelsesrapporter for borgere, som allerede var indlagt.

Med R47

For borgere der ikke er indlagt, fungerer menupunktet som normalt. For borgere der allerede er indlagt, vises en dialog når du trykker på menupunktet. Dialogen informerer om, at forberedt indlæggelsesrapport ikke kan oprettes, da borgeren allerede er indlagt.

Det er ikke muligt at forberede en indlæggelsesrapport

Der kan ikke forberedes en indlæggelsesrapport, da borgeren er indlagt. Der skal oprettes en manuel indlæggelsesrapport i stedet.

OK